



Участие на заинтересованите страни при определяне на визия и приоритети за развитие на община Варна за периода 2021-2027

Определените визия, цели и приоритети за развитие на община Варна за периода 2021 - 2027 г. са изведени с активното участие на гражданското общество чрез попълване на онлайн анкета, която беше достъпна на интернет страницата на План за интегрирано развитие на община Варна [www.planvarna.bg](http://www.planvarna.bg).

# Предложения за визия

Вариант 1. Модерно бъдеще за Варна - интегрирана територия на знанието и растежа, в подкрепа на човешкия и технологичен капитал!



Вариант 2. Устойчиво бъдеще за Варна - интегрирана зелена територия с развита екосистема, икономика и комплексни услуги с грижа за хората!

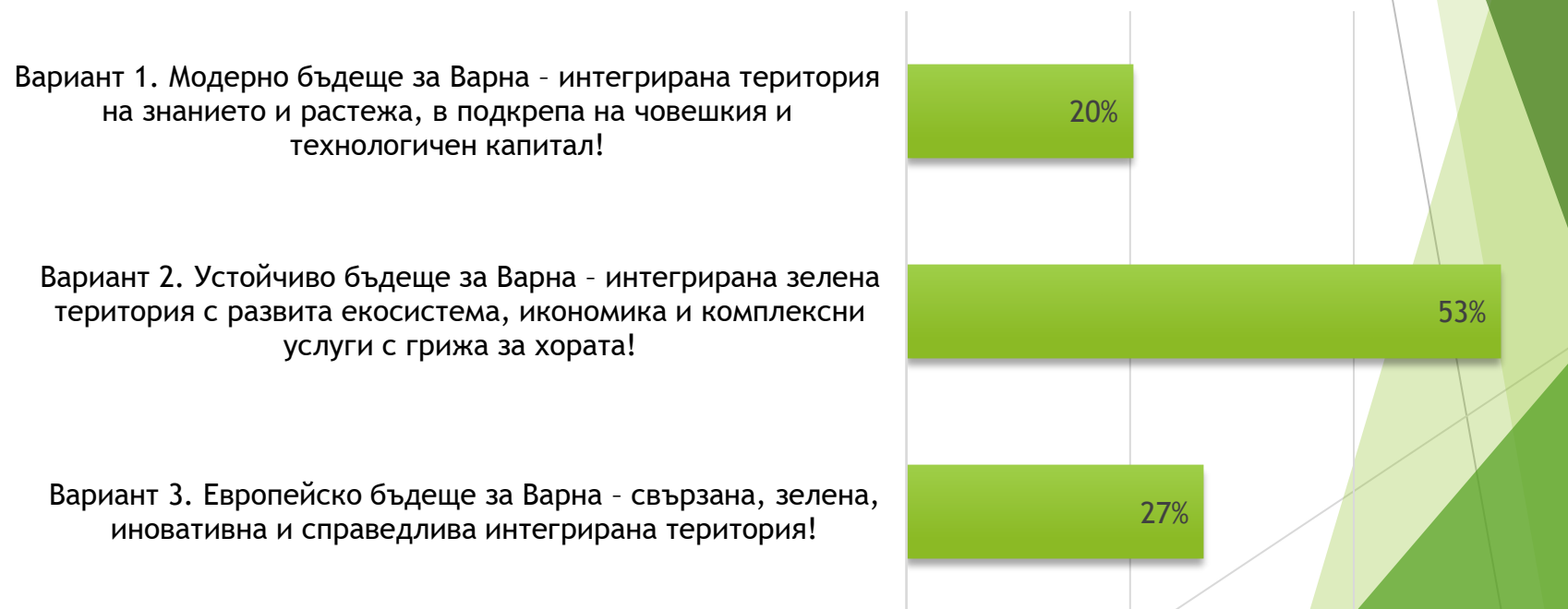


Вариант 3. Европейско бъдеще за Варна - свързана, зелена, иновативна и справедлива интегрирана територия!



Малко над половината от всички, които са участвали в анкетата, предпочетоха представения **Вариант 2 - Устойчиво бъдеще за Варна - интегрирана зелена територия с развита екосистема, икономика и комплексни услуги с грижа за хората!**

Кое от тези предложения за визия на община Варна 2021 - 2027 г. Ви допада на Вас лично най-много?



Предложения за стратегически цели за развитие на община Варна за периода 2021-2027 г.

- Стратегическа цел „Достъпен град, свързан с Европа чрез подобряване на мобилността и ИКТ“;
- Стратегическа цел „Нисковъглероден град, приспособен към изменението на климата, чрез зелени и сини инвестиции, кръгова икономика и управление на риска“;
- Стратегическа цел „Интелигентен, съхранен и социално справедлив град“;
- Стратегическа цел „Водещ регионален лидер в интегрираното развитие на региона със знание и иновации (фокус - инфраструктура)“;
- Стратегическа цел „Здравословен, съхранен и справедлив град, приспособен към изменението на климата (фокус грижа и отговорност за хората)“.

Участниците в анкетата бяха помолени да подредят от първо до пето място представените им стратегически цели за развитие на община Варна за периода 2021-2027 г. по степен на релевантност/съответствие към избраната визия. В графиките са представени дяловете, които са получени за първите три места за всяка от стратегическите цели. В дясно е показано средното място, което заема всяка от целите. Колкото е по-ниско средното - толкова по-напред е поставена всяка от стратегическите цели от респондентите, които са избрали съответната визия

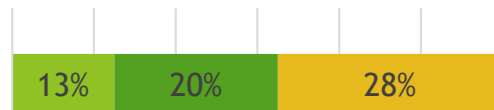


Моля, подредете по степен на релевантност/съответствие към избраната визия, предложените по-долу стратегически цели за развитие на община Варна за периода 2021-2027 г., като на първо място поставите тази, която считате най-релевантна и подредите останалите в низходящ ред:

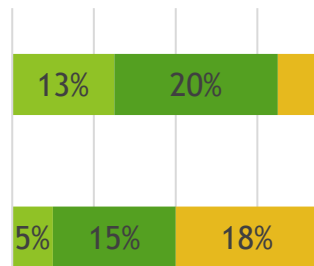
### Вариант 1

■ Първо място ■ Второ място ■ Трето място

Стратегическа цел „Достъпен град, свързан с Европа чрез подобряване на мобилността и ИКТ“



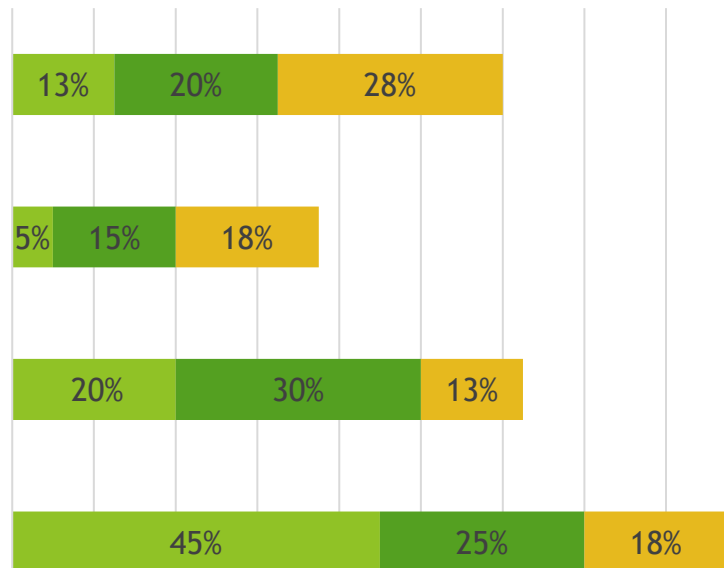
Стратегическа цел „Нисковъглероден град, приспособен към изменението на климата, чрез зелени и сини инвестиции, кръгова икономика и управление на риска“



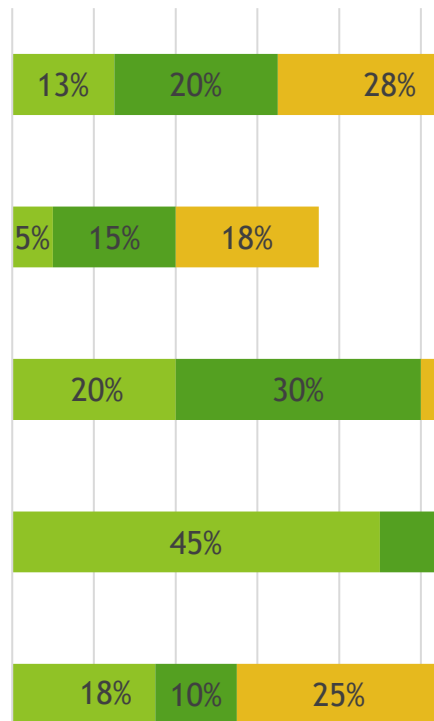
Стратегическа цел „Интелигентен, съхранен и социално справедлив град“



Стратегическа цел „Водещ регионален лидер в интегрираното развитие на региона със знание и иновации (фокус - инфраструктура)“



Стратегическа цел „Здравословен, съхранен и справедлив град, приспособен към изменението на климата (фокус грижа и отговорност за хората)“



Средно

3.2

3.6

3.0

2.0

3.2

## Вариант 2

■ Първо място

■ Второ място

■ Трето място

Средно

Стратегическа цел „Достъпен град, свързан с Европа чрез подобряване на мобилността и ИКТ“



3.5

Стратегическа цел „Нисковъглероден град, приспособен към изменението на климата, чрез зелени и сини инвестиции, кръгова икономика и управление на...“



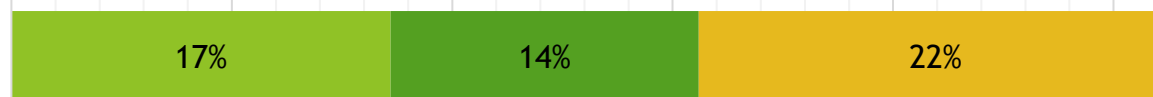
2.8

Стратегическа цел „Интелигентен, съхранен и социално справедлив град“



3.1

Стратегическа цел „Водещ регионален лидер в интегрираното развитие на региона със знание и иновации (фокус - инфраструктура)“



3.2

Стратегическа цел „Здравословен, съхранен и справедлив град, приспособен към изменението на климата (фокус грижа и отговорност за хората)“



2.5

## Вариант 3

■ Първо място ■ Второ място ■ Трето място



## Предложения за приоритети за развитие на община Варна за периода 2021-2027 г.

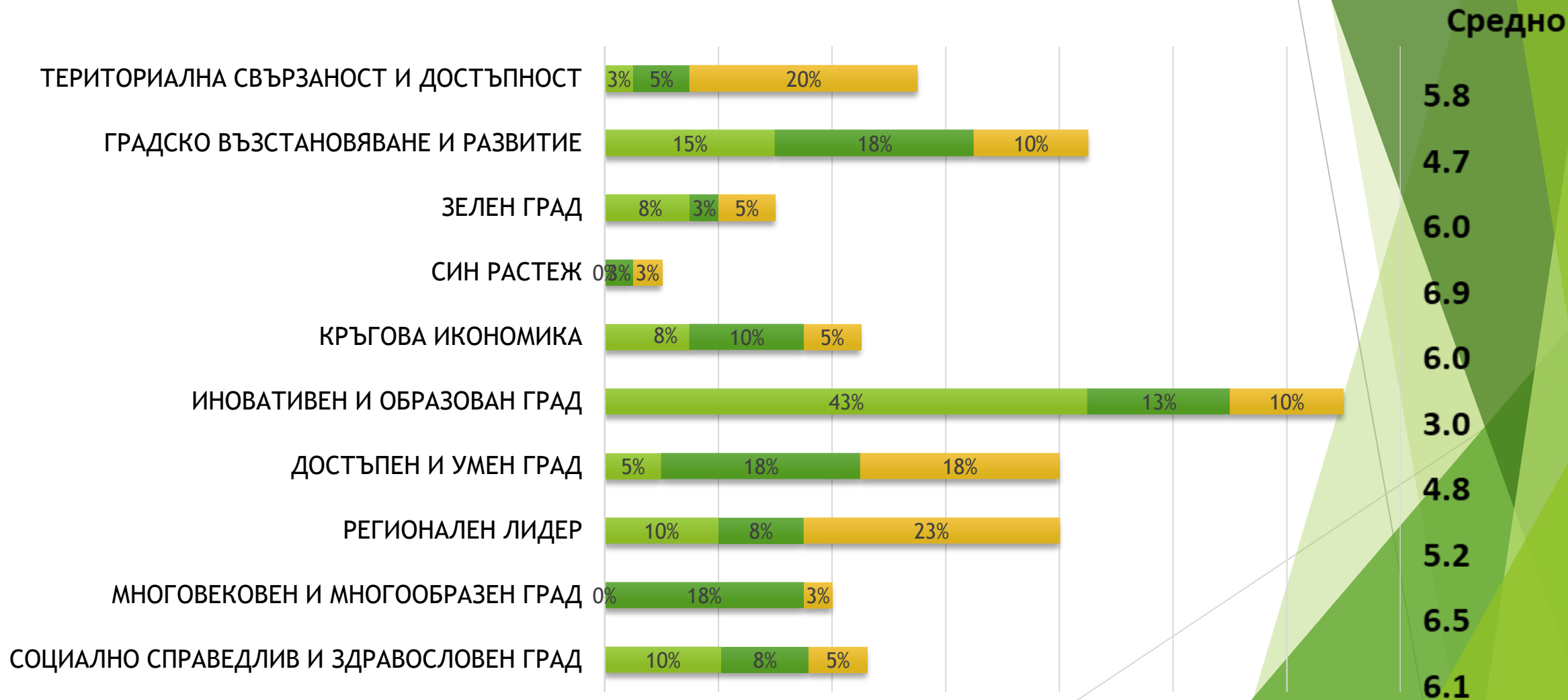
- Приоритет „Териториална свързаност и достъпност“;
- Приоритет „Градско възстановяване и развитие“;
- Приоритет „Зелен град“;
- Приоритет „Син растеж“;
- Приоритет „Кръгова икономика“;
- Приоритет „Иновативен и образован град“;
- Приоритет „Достъпен и умен град“;
- Приоритет „Регионален лидер“;
- Приоритет „Многовековен и многообразен град“;
- Приоритет „Социално справедлив и здравословен град“.

Участниците бяха помолени да подредят от първо до десето място представените им приоритети за развитие на община Варна за периода 2021-2027 г. по степен на релевантност към избраната визия. В графиките са представени дяловете, които са получени за първите три места за всяка от стратегическите цели. В дясно е показано средното място, което заема всяка от целите. Колкото е по-ниско средното - толкова по-напред е поставена всяка от стратегическите цели от респондентите, които са избрали съответната визия.

Моля, подредете по степен на релевантност/съответствие към избраната визия и стратегически цели, предложените по-долу приоритети за развитие на Община Варна за периода 2021-2027 г., като на първо място поставите този, който считате най-релевантен и подредете останалите в низходящ ред:

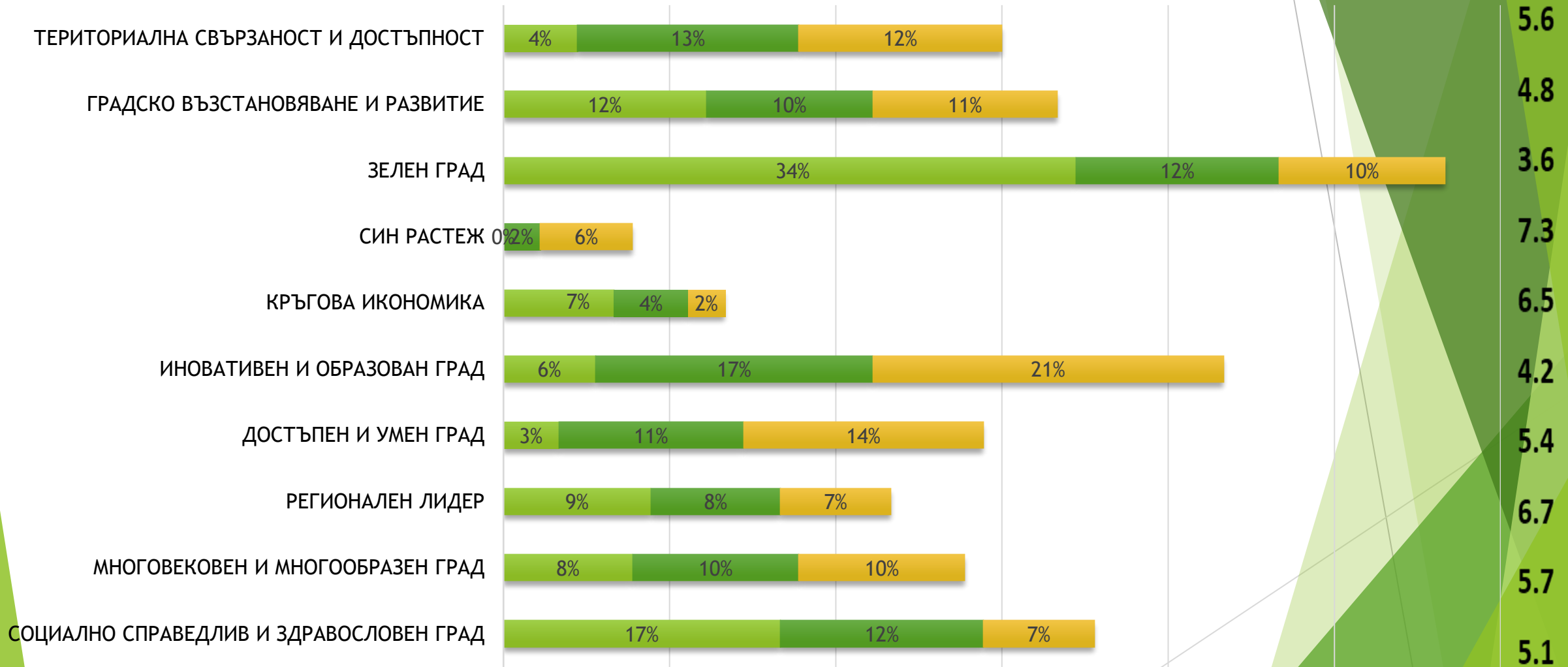
### Вариант 1

■ Първо място ■ Второ място ■ Трето място



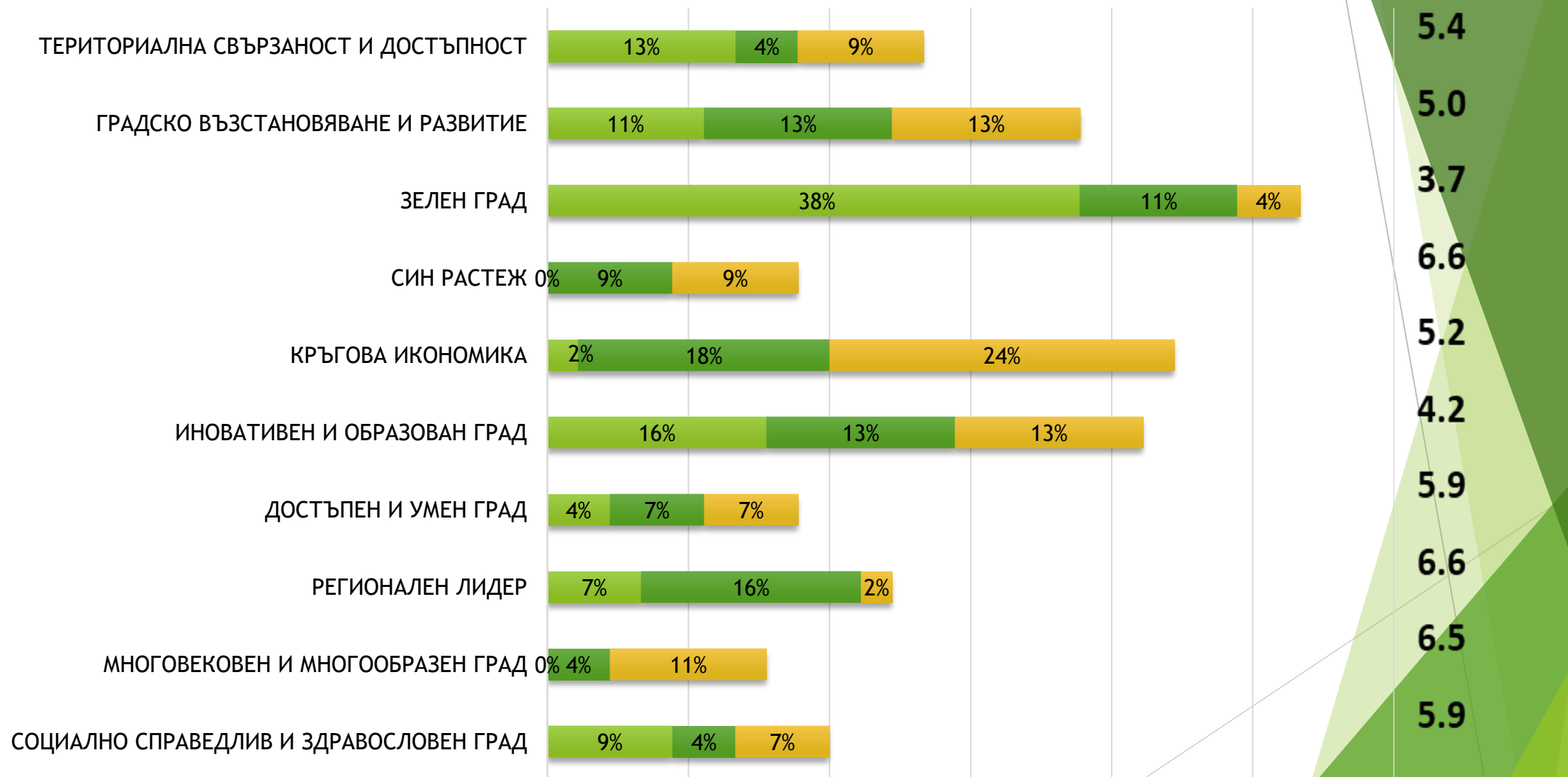
## Вариант 2

■ Първо място ■ Второ място ■ Трето място



## Вариант 3

■ Първо място ■ Второ място ■ Трето място

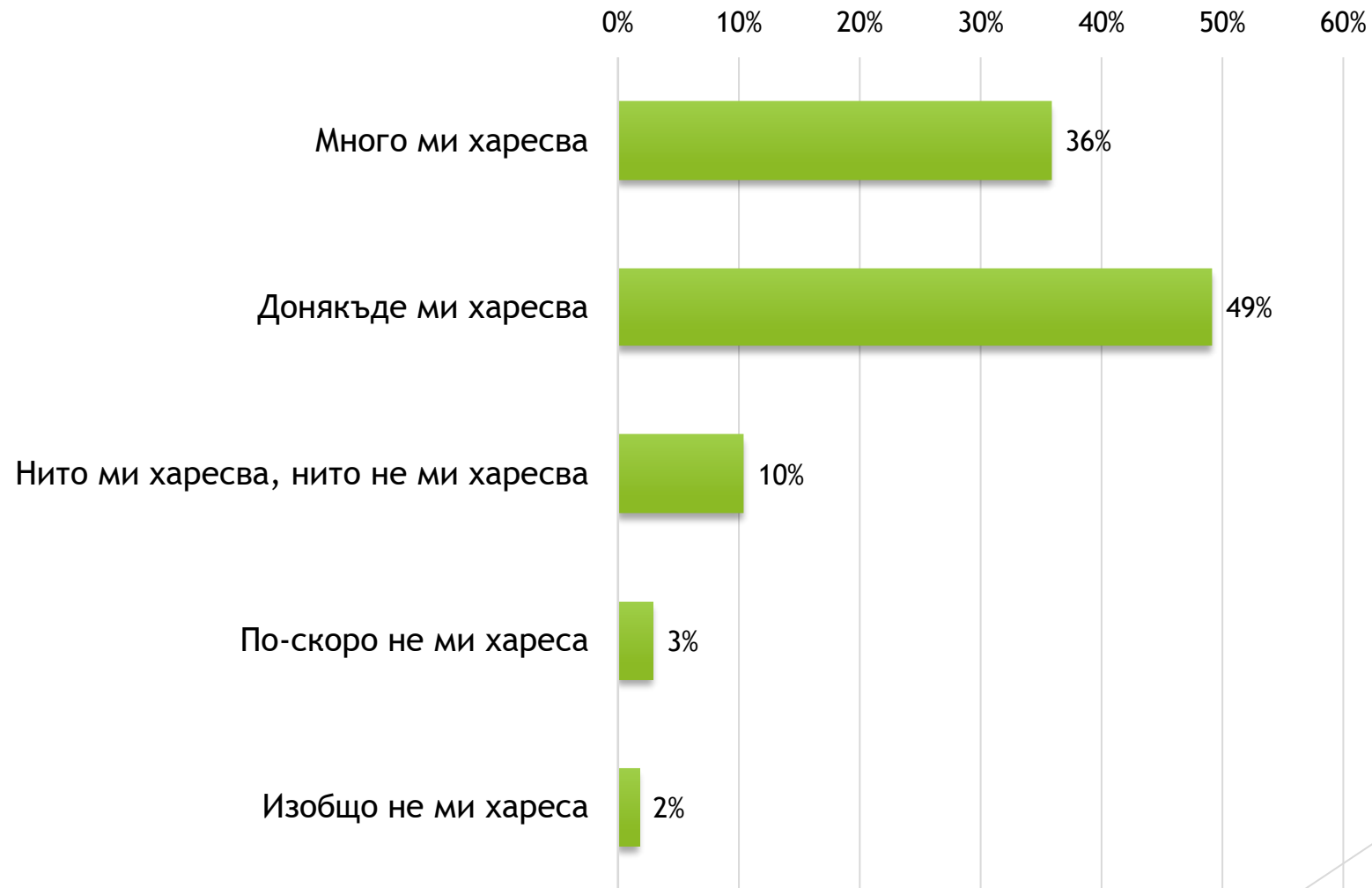




Възприемането на предложените цели и приоритети от участниците в изследването като цяло е положително. Отговори „много ми харесва“ и „донякъде ми харесва“ са с общ дял от 85% (съответно 36% за „много ми харесва“ и 49% „донякъде ми харесва“). Негативните оценки са общо едва 5%.

На въпроса, дали описаните цели и приоритети могат да мотивират гражданите да се стремят да помагат за тяхното постигане, респондентите дават положителен отговор. Позиция „със сигурност“ избират почти половината от запитаните - 49%. Отговор „по-скоро да“ е посочен от 35% от участвалите в анкетата.

Мислейки си за това, което видяхте в предложените цели и приоритети, като цяло, бихте ли казали, кое от следните твърдения най-добре описва Вашето мнение?



Тези цели и приоритети, които видяхте, карат ли ви да се стремите да помогнете лично вие за достигането на това, което е описано в тях?



На въпроса „До каква степен, според Вас, тези цели и приоритети съответстват на представената в началото визия“, респондентите отново са посочили двата положителни отговори - общо те събират дял от 92%. Отговор „Напълно съответстват“ избират 43%, а „Донякъде съответстват“ - 49%.

До каква степен, според Вас, тези цели и приоритети съответстват на представената в началото визия?

